


Мастер-класс:

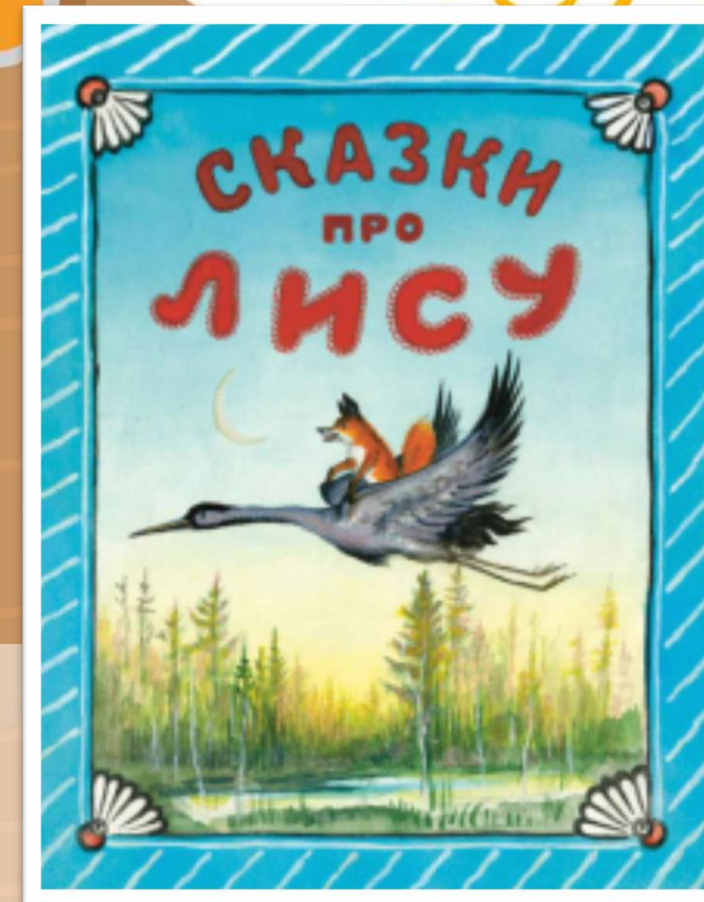
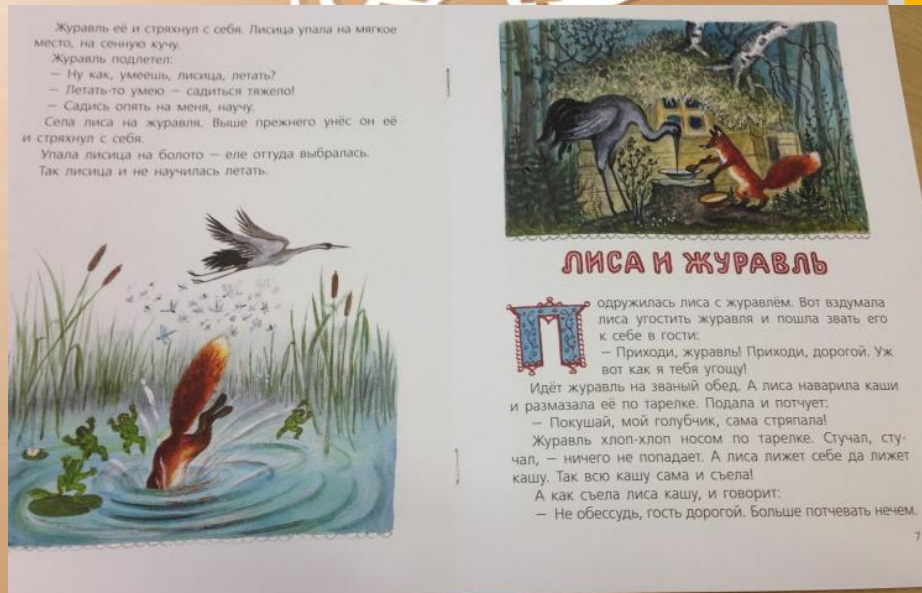
«Лисичка», пластилинография

Свиридова Наталья Николаевна, педагог дополнительного образования.
МБУДО Дворец творчества детей и молодежи, город Воронеж.



Материалы и инструменты

- пластилин
- бумага белая



Сказки про лису

Русские народные *Сказки про лису*, одного из главных персонажей отечественного детского фольклора, просто и ясно поведают маленьким читателям о том, как важно быть добрым друг к другу, помогать товарищам в трудную минуту и дорожить дружбой.

В сборник вошли сказки "Лиса и рак", "Как лисица училась летать", "Лиса и журавль", "Лиса и кувшин" и "Лиса и дрозд". Рисунки к ним выполнил Юрий Васнецов, признанный мастер детской книжной иллюстрации.



Литература по теме пластилина Пластилиновые забавы

Книга, которую вы держите в руках, предоставит прекрасную возможность вашим детям попробовать свои силы в таком виде творчества, как лепка из пластилина. Уже более 100 лет он является популярнейшим материалом для творчества. Разноцветный, мягкий, приятный на ощупь он прост в использовании и при этом позволяет ребёнку развивать фантазию и познавать окружающий мир. Кроме этого, когда дети лепят, они развивают мелкую моторику, которая напрямую связана с формированием интеллекта, памяти, внимания и мышления. Что можно создать из одного комочка пластилина? С чего начать? Как овладеть техникой лепки? На эти и многие другие вопросы ответит книга «Пластилиновые забавы» Ляне Светланы Владимировны. Яркие иллюстрации книги позволят вам и вашему ребенку попасть в волшебный мир, созданный из пластилина, ведь оказавшись в руках кусочек пластилина способен оживать и принимать различные формы.

Но не стоит рассчитывать, что, взяв в руки пластилин, ребёнок тут же слепит что-то узнаваемое. Как же научить ребенка лепить? Книга Светланы Владимировны Ляне подскажет вам, как это сделать. Начните лепить сами, и ребёнок обязательно заинтересуется вашим занятием и потянется к пластилину.

